

NORTHWEST EARLY WARNING SYSTEM (NEWS)

Bulletin Mensuel

Août 1998, vol. 2 no. 8

Le système d'alerte précoce du Nord-Ouest (NEWS) est conçu pour identifier rapidement et éveiller clairement l'attention sur l'approche des urgences, telles que les sécheresses, en vue de permettre aux décideurs d'initier à temps des interventions appropriées dans le but de réduire leurs effets à court terme comme la faim et la malnutrition aigue, aussi bien que la décapitalisation et d'autres incidences négatives, de longue durée.

NEWS se propose d'analyser quatre indicateurs critiques de l'approche des urgences: 1) la pluviométrie (chutes de pluie), pris comme indicateur de base 2) la production agricole et l'élevage de bétail, 3) les prix aux marchés (volume et fluctuation) et finalement 4) les stratégies de survie des ménages. (rapportées quand c'est nécessaire).

Actuellement, les données pour le NEWS sont principalement fournies par le Projet PLUS de la CARE Haiti et le projet Intégré de Sécurité Alimentaire dans le Nord-Ouest (PISANO) particulièrement en ce qui concerne la collecte à Jean-Rabel des données relatives aux prix dans les marchés. Le NEWS est financé par USAID-Haiti.

Nous invitons nos lecteurs à faire des commentaires qui peuvent contribuer à faire de ce bulletin un outil de plus en plus utile.

SOMMAIRE: NORD-OUEST

Avec le mois d'Août commence généralement la 2^e saison culturale. Cependant, ce mois représente également celui où on a l'habitude d'enregistrer des vents violents et de fortes averses. D'ailleurs, le passage du cyclone *Bonnie* au Nord de Porto Rico a été à l'origine de l'enregistrement de pluies modérées à fortes par endroits ainsi que de coups de vents modérés à forts. Toutefois, on observe, au niveau de toutes les communes, une nette amélioration de la situation, notamment en termes pluviométriques, par rapport à la fin du mois dernier. On a pu même constater, à la 3^e décennie, une hausse très marquée du niveau des précipitations. Cette situation ne diffère pas vraiment de celle observée l'année dernière à la même époque. En considérant les informations historiques cumulatives, on peut constater que, durant l'année 1997, la 2^e saison a été très pluvieuse. Pour bon nombre de sites, la situation de cette année-là a même été bien meilleure par rapport aux années antérieures.

En ce qui concerne la production agricole, on n'a pas observé changements notables par rapport à la fin de la dernière saison. Les récoltes de haricot sont effectivement perdues. On continue à nourrir certaines inquiétudes pour le maïs qui aborde sa phase critique. Pour le petit-mil, par contre, la situation reste

bonne. En ce qui a trait au bétail, aucune détérioration de situation n'a été observée. Aucun rapport d'épidémies n'a été enregistré. Les fourrages continuent à être disponibles. De même, les prix des produits agricoles n'ont pas varié de façon significative sur les marchés. Si pour certains produits comme le haricot blanc et le charbon, la tendance est plutôt à la baisse, pour d'autres comme le maïs, le mil moulu, le riz étranger, on observe une hausse dans certains marchés et une baisse dans d'autres. Toutefois, dans les marchés où on a eu une certaine augmentation des prix, on est encore loin des niveaux les plus élevés atteints depuis Février 1998.

Une note sur la présentation des informations

Compte tenu du fait que nous sommes au début d'une nouvelle saison, nous ne disposons pas de suffisamment d'informations pluviométriques pour pouvoir réaliser une analyse vraiment consistante. A cet effet, nous nous sommes proposés, au niveau de ce numéro, de mettre l'accent beaucoup plus sur l'analyse des informations pluviométriques relatives à la 2^e saison de 1997 mais en ayant soin de faire des comparaisons avec les 3 années antérieures. Ainsi, nous espérons parvenir à faire certaines prévisions de la situation éventuelle de cette année au cas où les précipitations maintiendraient leur tendance d'évolution de 1997.

Août 1998	Bombardopolis	Jean Rabel	Port-de-Paix	Bassin Bleu
1 ^{ère} Décade	11.83	428	0.2	15.4
2 ^{ème} Décade	33.17	9.07	8.0	27.4
3 ^{ème} Décade	58.09	99.4	71.4	41.9

BOMBARDOPOLIS

Pluviométrie




Fig. 1

Au niveau de cette commune, on a enregistré, à la 1^è décade, une légère baisse de la pluviométrie par rapport à la fin du mois dernier. Toutefois, dès la 2^è décade, on a observé une certaine augmentation des volumes de pluie et cette tendance s'est maintenue durant tout le reste du mois. En considérant les informations collectées, l'année dernière, à cette même période, on peut constater, notamment vers la fin du mois, une évolution quasi similaire. Une comparaison des données pluviométriques cumulatives relatives à la 2^è saison de l'année dernière montre que les sites de *Floxy* et de *Rochefort* avaient été ceux où il y avait eu les plus fortes averses. Cependant, à ce stade de la saison, ce dernier site se révèle celui où on a enregistré les niveaux de pluie les plus faibles.

Production agricole et élevage de bétail

Bien que les apports d'eau en début de période semblaient insuffisants, le petit-mil continue à bien se porter. Comme on l'avait déjà prévu, les récoltes de haricots sont effectivement perdues à 60%. Les cultures de maïs, à leur phase critique, continuent toutefois à être l'objet de certaines inquiétudes. On n'a enregistré aucun changement notable par rapport à la fin de la dernière saison. Aussi, on doit continuer à s'attendre à des prix élevés notamment pour les haricots. Dans le cas où les vents continuent à augmenter d'intensité, on peut s'attendre à une plus grande détérioration de la situation.

Situation du bétail: Aucun rapport d'épidémies n'a été enregistré. Les fourrages continuent à être disponibles. Sur les marchés, leurs prix maintiennent toujours une certaine stabilité.

JEAN-RABEL

Pluviométrie

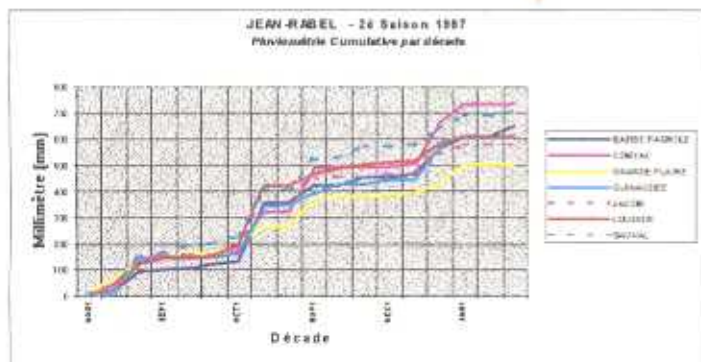


Fig. 2

Quoique peu pluvieuse, cette commune présente une certaine amélioration par rapport à la fin du mois dernier. On y observe une très nette tendance à la hausse qui se maintient jusqu'à la 3^è décade. Cette situation ne diffère pas vraiment de celle de l'année 1997 où, à cette même époque, on avait enregistré des niveaux moyens de pluie relativement élevés. A partir des données historiques cumulatives, on peut constater qu'au niveau de presque tous les sites, la situation pluviométrique en début de saison, durant l'année 1997, a été largement inférieure à celle des trois années antérieures. De même, on a pu constater que les plus forts volumes de pluie ont été enregistrés au niveau des sites de *Conyac* et de *Sauval* bien qu'en début de saison on avait eu les précipitations les plus élevées à *Grande Plaine*.

Production agricole et élevage de bétail

On n'y observe aucun changement par rapport au mois dernier. Des vents modérés à forts continuent à souffler flétrissant encore plus les plantules de maïs. On tend alors de plus en plus à craindre l'éventualité de perdre les récoltes de maïs. D'ailleurs, comme prévu, les récoltes de haricot sont pratiquement perdues. Il n'y a pas eu de plantations de petit-mil conformément aux traditions de la zone. Dans le cas où il n'y a pas une certaine amélioration de la situation, on risque d'avoir une hausse considérable des prix des produits agricoles. Avec l'accroissement des pluies au cours du mois, on commence déjà dans certains endroits à mettre les terres en friche.

Situation du Bétail: Elle continue à être bonne dans l'ensemble. Aucun rapport d'épidémies n'a été enregistré. On observe une assez bonne présence de fourrages en dépit d'une certaine carence observée au niveau des zones basses. De même, leurs prix n'ont pas varié notablement.

PORT-DE-PAIX

Pluviométrie



Fig. 3

Dans cette commune, on a eu un début de mois relativement sec; ce qui correspond à une baisse très nette de la pluviométrie par rapport à la fin du mois dernier. Durant la 1^è décade, seulement le site de *Grand Fond* avait reçu un certain volume de pluie (1mm). Toutefois, la situation s'est considérablement améliorée durant le reste du mois avec le maintien d'une certaine tendance à la hausse particulièrement accentuée à la 3^è décade. En considérant les données historiques, on constate que, l'année dernière, on avait également enregistré de fortes précipitations à la 3^è décade de ce mois. Une comparaison de la situation pluviométrique des divers sites à la 2^è saison de l'année dernière permet de constater que *Bouvard* a été celui où on avait eu les plus fortes précipitations. A partir des données historiques cumulatives relatives au site de *Desjardins*, on constate que la situation pluviométrique enregistrée à la 2^è saison de 1997 y a été bien meilleure à celle des années 1994 et 1996. Cette année encore, les niveaux des précipitations qu'on y a reçu notamment durant les 2 dernières décades se révèlent largement supérieurs à ceux des autres sites.

Production agricole et élevage de bétail

Après les faibles pluies enregistrées à la fin du mois dernier, seulement le petit-mil semble se porter assez bien. Dans la

majorité des cas, les récoltes de haricots, comme prévu, sont pratiquement perdues. Les jardins de maïs et de manioc présentent un certain flétrissement en début de période. Cependant, à la 3^e décade, on observe un léger reverdissement du paysage. Dans certaines poches, on signale des récoltes isolées de manioc et de maïs. Au niveau de certains endroits, commence déjà avec les préparations des sols. On n'observe pas d'attaques significatives de chenilles ou de criquets.

Situation du bétail: Dans l'ensemble, la situation reste bonne. On continue à avoir une bonne présence de fourrages dans les jardins. Il n'y a pas eu de changements importants dans les quantités d'animaux disponibles dans les marchés. Toutefois, leurs prix montrent une évolution plutôt fluctuante, légère baisse en début de période et remontée à la 3^e décade.

BASSIN BLEU

Pluviométrie

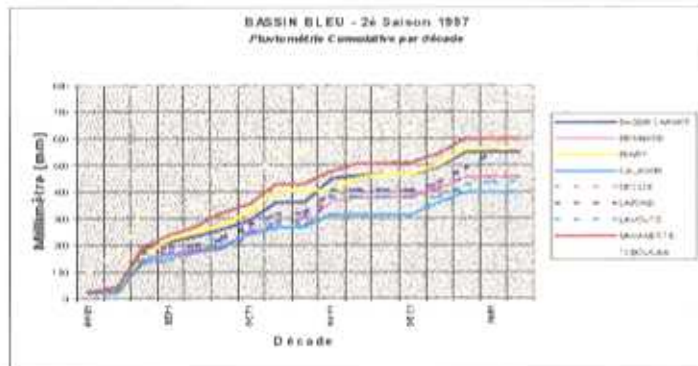


Fig. 4

Comme pour *Jean-Rabel*, la pluviométrie tend, au niveau de cette commune, à montrer une certaine tendance à la hausse qui se maintient tout au long du mois. Cette situation n'est pas tout-à-fait similaire à celle de l'année dernière où la pluviométrie a montré, par rapport à la fin du mois de Juillet, une certaine baisse qui s'est maintenue jusqu'à la 2^e décade. Une comparaison de la situation pluviométrique des divers sites à la 2^e saison de 1997 montre que le site de *Ti Boucan* a été celui où il y avait eu les plus fortes précipitations. Cette situation n'est pas très surprenante compte tenu du fait qu'au niveau de ce site la situation pluviométrique à la 2^e saison de 1997 a été bien meilleure à celle des 3 années antérieures.

Production agricole et élevage de bétail

Après les pluies de la 2^e décade, on enregistre un léger reverdissement du paysage. En dépit du stress hydrique de la fin de la 1^{ère} saison, le maïs et le sorgho, en pleine croissance, se comportent assez bien. Dans certaines petites poches, on enregistre même un début de récolte. En ce qui a trait au haricot, il n'y a aucun changement par rapport à la fin du mois dernier. On ne peut espérer qu'une récolte très faible.

Situation du bétail: Elle continue à rester bonne. La plupart des fourrages les plus utilisés sont toujours en quantité suffisante. On n'a enregistré aucun rapport d'épidémies. Les prix des animaux disponibles dans les marchés continuent à montrer une certaine stabilité.

STATIONS PLUVIOMETRIQUES DEPARTEMENT DU NORD OUEST



ANALYSE DES PRIX

Prix aux marchés

Compte tenu de la quasi absence de pluie des deux (2) derniers mois et surtout des faibles espérances de bonnes récoltes, on s'attendait à une éventuelle rareté de produits agricoles sur les marchés et par suite à une hausse des prix. Toutefois, les informations disponibles ont révélé qu'il n'y a pas eu de changements vraiment significatifs dans le comportement des prix. Pour certains produits comme le maïs, on observe une certaine tendance à la hausse quoique relativement faible. Pour les haricots noir et blanc, on a une évolution plutôt fluctuante. Cependant, dans tous les marchés, on est encore loin des niveaux les plus élevés ou les plus bas jamais atteints depuis le mois de Février excepté à *Jean-Rabel* où le prix du riz a atteint le niveau de 37.66 gourdes au début du mois.

Riz étranger

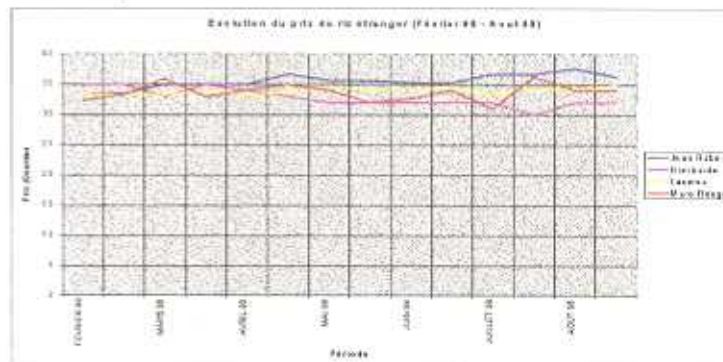


Fig. 5

Au début du mois, les prix de ce produit ont montré une légère hausse au niveau des marchés de *Bombarde* et *Jean-Rabel* alors qu'à *Mare Rouge* la tendance a plutôt été à la baisse. Si, à *Jean-Rabel*, on a pu atteindre au début du mois des niveaux de prix particulièrement élevés (37.66 gourdes) qui se sont rapidement abaissés à 36.33 gourdes, à *Bombarde* la hausse a été suivie d'une certaine stagnation à 32 gourdes. Dans le cas particulier du marché de *Lacoma*, les prix n'ont pas changé, en début de période, par rapport à la fin du mois dernier mais, durant le mois d'août, ils ont montré une certaine hausse, quoique faible. D'autre part, en ce qui a trait au marché de *Mare Rouge*, après une particulièrement marquée par rapport à

à la fin du mois dernier, on a enregistré une stagnation constante à 34 gourdes sur tout le reste du mois.

Haricot Noir

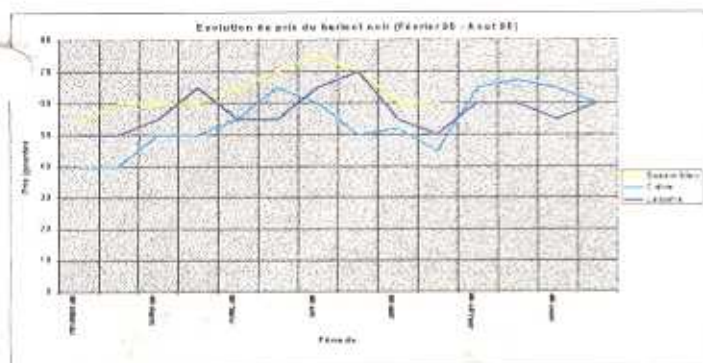


Fig. 6

Après avoir atteint les niveaux les plus élevés à la fin du mois dernier, les prix du haricot noir ont montré, au niveau du marché de *Crève*, une nette tendance à la baisse tout en restant supérieur aux niveaux de 40 gourdes atteints au mois de Février. Dans le cas particulier de *Lacoma*, à la suite de la baisse enregistrée au début du mois, les prix ont à nouveau montré un certain accroissement pour revenir au niveau atteint à la fin du mois dernier. Ainsi, au cours de ce mois d'août, les prix du haricot noir n'ont pas été supérieurs aux niveaux les plus élevés atteints durant la période Février-Août 98.

Haricot Blanc




Fig. 7

Globalement, les prix du haricot blanc ont accusé une très nette tendance à la baisse par rapport à la fin du mois dernier. Toutefois, dans les marchés de *Jean-Rabel* et de *Mare Rouge*, on est encore loin des niveaux de prix les plus faibles (respectivement 45 et 47.50 gourdes) atteints au cours du mois de Juin.

Maïs

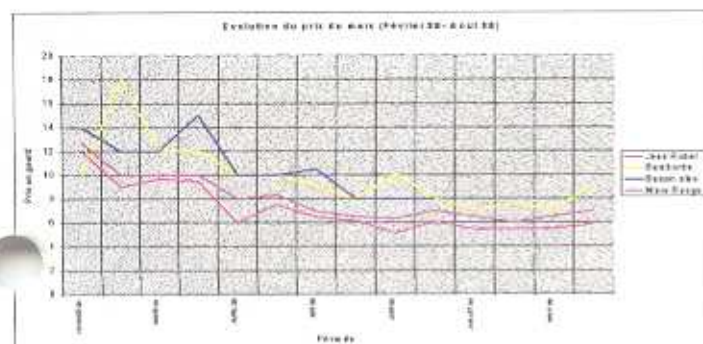


Fig. 8

Contrairement au mois dernier, les prix du maïs ont monté, au niveau des marchés de *Jean-Rabel*, *Bombarde* et *Mare Rouge*, une certaine hausse bien qu'on soit encore très loin des niveaux les plus élevés atteints depuis le mois de Février. Comme il en avait toujours été le cas, on continue encore à enregistrer les niveaux de prix les plus élevés au marché de *Bombarde*.